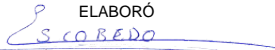


Sector Paraestatal del Gobierno (Federal/Estatal/Municipal) de UNIVERSIDAD TECNOLÓGICA DE TULA-TEPEJI
Estado Analítico del Ejercicio del Presupuesto de Egresos
Clasificación Administrativa
Del 1 de Enero al 30 de Junio de 2024

Concepto	Egresos					Subejercicio
	Aprobado	Ampliaciones/ (Reducciones)	Modificado	Devengado	Pagado	
	1	2	3 = (1 + 2)	4	5	
Entidades Paraestatales y Fideicomisos No Empresariales y No Financieros	129,329,480	49,834,290	179,163,770	76,640,535	66,894,356	102,523,235
Instituciones Públicas de la Seguridad Social	0	0	0	0	0	0
Entidades Paraestatales Empresariales No Financieras con Participación Estatal Mayoritaria	0	0	0	0	0	0
Fideicomisos Empresariales No Financieros con Participación Estatal Mayoritaria	0	0	0	0	0	0
Entidades Paraestatales Empresariales Financieras Monetarias con Participación Estatal Mayoritaria	0	0	0	0	0	0
Entidades Paraestatales Empresariales Financieras No Monetarias con Participación Estatal Mayoritaria	0	0	0	0	0	0
Fideicomisos Financieros Públicos con Participación Estatal Mayoritaria	0	0	0	0	0	0
Total del Gasto	129,329,480	49,834,290	179,163,770	76,640,535	66,894,356	102,523,235

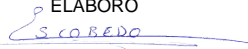
ELABORÓ

MTRO. HÉCTOR ESCOBEDO CORRAL
DIRECTOR DE PLANEACIÓN Y EVALUACIÓN

AUTORIZÓ

DRA. IRASEMA ERNESTINA LINARES MEDINA
RECTORA

UNIVERSIDAD TECNOLÓGICA DE TULA-TEPEJI
Estado Analítico del Ejercicio del Presupuesto de Egresos
Clasificación Económica (por Tipo de Gasto)
Del 1 de Enero al 30 de Junio de 2024

Concepto	Egresos					Subejercicio
	Aprobado	Ampliaciones/ (Reducciones)	Modificado	Devengado	Pagado	
	1	2	3 = (1 + 2)	4	5	
Gasto Corriente	128,849,480	47,530,791	176,380,271	76,640,535	66,894,356	99,739,736
Gasto de Capital	480,000	2,303,500	2,783,500	0	0	2,783,500
Amortización de la Deuda y Disminución de Pasivos	0	0	0	0	0	0
Pensiones y Jubilaciones	0	0	0	0	0	0
Participaciones	0	0	0	0	0	0
Total del Gasto	129,329,480	49,834,290	179,163,770	76,640,535	66,894,356	102,523,235

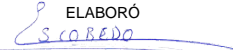
ELABORÓ

 MTRO. HÉCTOR ESCOBEDO CORRAL
 DIRECTOR DE PLANEACIÓN Y EVALUACIÓN

AUTORIZÓ

 DRA. IRASEMA ERNESTINA LINARES MEDINA
 RECTORA

UNIVERSIDAD TECNOLÓGICA DE TULA-TEPEJI
Estado Analítico del Ejercicio del Presupuesto de Egresos
Clasificación Funcional (Finalidad y Función)
Del 1 de Enero al 30 de Junio de 2024

Concepto	Egresos					Subejercicio 6 = (3 - 4)
	Aprobado	Ampliaciones/ (Reducciones)	Modificado	Devengado	Pagado	
	1	2	3 = (1 + 2)	4	5	
Gobierno	0	0	0	0	0	0
Legislación	0	0	0	0	0	0
Justicia	0	0	0	0	0	0
Coordinación de la Política de Gobierno	0	0	0	0	0	0
Relaciones Exteriores	0	0	0	0	0	0
Asuntos Financieros y Hacendarios	0	0	0	0	0	0
Seguridad Nacional	0	0	0	0	0	0
Asuntos de Orden Público y de Seguridad Interior	0	0	0	0	0	0
Otros Servicios Generales	0	0	0	0	0	0
Desarrollo Social	129,329,480	49,834,290	179,163,770	76,640,535	66,894,356	102,523,235
Protección Ambiental	0	0	0	0	0	0
Vivienda y Servicios a la Comunidad	0	0	0	0	0	0
Salud	0	0	0	0	0	0
Recreación, Cultura y Otras Manifestaciones Sociales	0	0	0	0	0	0
Educación	129,329,480	49,834,290	179,163,770	76,640,535	66,894,356	102,523,235
Protección Social	0	0	0	0	0	0
Otros Asuntos Sociales	0	0	0	0	0	0
Desarrollo Económico	0	0	0	0	0	0
Asuntos Económicos, Comerciales y Laborales en General	0	0	0	0	0	0
Agropecuaria, Silvicultura, Pesca y Caza	0	0	0	0	0	0
Combustibles y Energía	0	0	0	0	0	0
Minería, Manufacturas y Construcción	0	0	0	0	0	0
Transporte	0	0	0	0	0	0
Comunicaciones	0	0	0	0	0	0
Turismo	0	0	0	0	0	0
Ciencia, Tecnología e Innovación	0	0	0	0	0	0
Otras Industrias y Otros Asuntos Económicos	0	0	0	0	0	0
Otras no Clasificadas en Funciones Anteriores	0	0	0	0	0	0
Transacciones de la Deuda Pública / Costo Financiero de la Deuda	0	0	0	0	0	0
Transferencias, Participaciones y Aportaciones entre Diferentes Niveles y Ordenes de Gobierno	0	0	0	0	0	0
Saneamiento del Sistema Financiero	0	0	0	0	0	0
Adeudos de Ejercicios Fiscales Anteriores	0	0	0	0	0	0
Total del Gasto	129,329,480	49,834,290	179,163,770	76,640,535	66,894,356	102,523,235

ELABORÓ

 MTR. HÉCTOR ESCOBEDO CORRAL
 DIRECTOR DE PLANEACIÓN Y EVALUACIÓN

AUTORIZÓ

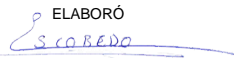
 DRA. IRASEMA ERNESTINA LINARES MEDINA
 RECTORA

UNIVERSIDAD TECNOLÓGICA DE TULA-TEPEJI
Estado Analítico del Ejercicio del Presupuesto de Egresos
Clasificación por Objeto del Gasto (Capítulo y Concepto)
Del 1 de Enero al 30 de Junio de 2024

Concepto	Egresos					Subejercicio
	Aprobado	Ampliaciones/ (Reducciones)	Modificado	Devengado	Pagado	
	1	2	3 = (1 + 2)	4	5	
Servicios Personales	93,454,071	45,982,226	139,436,297	64,053,712	54,798,211	75,382,585
Remuneraciones al Personal de Carácter Permanente	67,340,596	21,861,203	89,201,799	40,885,247	40,885,247	48,316,552
Remuneraciones al Personal de Carácter Transitorio	98,750	0	98,750	26,000	26,000	72,750
Remuneraciones Adicionales y Especiales	12,240,159	7,619,746	19,859,905	9,228,951	1,224,294	10,630,954
Seguridad Social	9,240,005	9,926,334	19,166,339	8,080,872	6,830,028	11,085,467
Otras Prestaciones Sociales y Económicas	4,534,561	6,574,943	11,109,504	5,832,643	5,832,643	5,276,862
Previsiones	0	0	0	0	0	0
Pago de Estímulos a Servidores Públicos	0	0	0	0	0	0
Materiales y Suministros	3,011,526	289,986	3,301,512	2,262,487	2,121,560	1,039,024
Materiales de Administración, Emisión de Documentos y Artículos Oficiales	974,130	51,936	1,026,066	955,483	939,366	70,583
Alimentos y Utensilios	26,894	16,147	43,041	28,019	28,019	15,022
Materias Primas y Materiales de Producción y Comercialización	0	0	0	0	0	0
Materiales y Artículos de Construcción y de Reparación	546,708	62,560	609,268	495,350	445,828	113,918
Productos Químicos, Farmacéuticos y de Laboratorio	243,676	20,820	264,496	194,461	146,580	70,035
Combustibles, Lubricantes y Aditivos	775,241	115,109	890,350	386,859	386,859	503,491
Vestuario, Blancos, Prendas de Protección y Artículos Deportivos	276,028	4,945	280,973	29,839	20,955	251,134
Materiales y Suministros Para Seguridad	0	0	0	0	0	0
Herramientas, Refacciones y Accesorios Menores	168,849	18,468	187,317	172,476	153,953	14,841
Servicios Generales	23,119,290	1,154,066	24,273,356	10,256,172	9,906,421	14,017,184
Servicios Básicos	3,532,052	330,950	3,863,002	1,698,742	1,698,742	2,164,260
Servicios de Arrendamiento	1,162,549	99,528	1,262,077	459,625	459,625	802,453
Servicios Profesionales, Científicos, Técnicos y Otros Servicios	4,115,688	41,617	4,157,305	2,014,532	2,014,532	2,142,773
Servicios Financieros, Bancarios y Comerciales	871,100	86,331	957,431	789,943	789,943	167,487
Servicios de Instalación, Reparación, Mantenimiento y Conservación	4,551,700	98,359	4,650,059	2,045,855	2,045,855	2,604,204
Servicios de Comunicación Social y Publicidad	555,063	141,742	696,805	346,010	246,110	350,795
Servicios de Traslado y Viáticos	602,969	113,486	716,455	147,887	147,887	568,568
Servicios Oficiales	445,272	114,673	559,945	251,182	251,182	308,763
Otros Servicios Generales	7,282,897	127,380	7,410,277	2,502,396	2,252,545	4,907,881
Transferencias, Asignaciones, Subsidios y Otras Ayudas	229,885	0	229,885	68,164	68,164	161,721
Transferencias Internas y Asignaciones al Sector Público	0	0	0	0	0	0
Transferencias al Resto del Sector Público	0	0	0	0	0	0
Subsidios y Subvenciones	0	0	0	0	0	0
Ayudas Sociales	229,885	0	229,885	68,164	68,164	161,721
Pensiones y Jubilaciones	0	0	0	0	0	0
Transferencias a Fideicomisos, Mandatos y Otros Análogos	0	0	0	0	0	0
Transferencias a la Seguridad Social	0	0	0	0	0	0
Donativos	0	0	0	0	0	0
Transferencias al Exterior	0	0	0	0	0	0
Bienes Muebles, Inmuebles e Intangibles	480,000	2,303,500	2,783,500	0	0	2,783,500
Mobiliario y Equipo de Administración	480,000	0	480,000	0	0	480,000
Mobiliario y Equipo Educativo y Recreativo	0	0	0	0	0	0

UNIVERSIDAD TECNOLÓGICA DE TULA-TEPEJI
Estado Analítico del Ejercicio del Presupuesto de Egresos
Clasificación por Objeto del Gasto (Capítulo y Concepto)
Del 1 de Enero al 30 de Junio de 2024

Concepto	Egresos					Subejercicio 6 = (3 - 4)
	Aprobado	Ampliaciones/ (Reducciones)	Modificado	Devengado	Pagado	
	1	2	3 = (1 + 2)	4	5	
Equipo e Instrumental Médico y de Laboratorio	0	0	0	0	0	0
Vehículos y Equipo de Transporte	0	0	0	0	0	0
Equipo de Defensa y Seguridad	0	0	0	0	0	0
Maquinaria, Otros Equipos y Herramientas	0	2,303,500	2,303,500	0	0	2,303,500
Activos Biológicos	0	0	0	0	0	0
Bienes Inmuebles	0	0	0	0	0	0
Activos Intangibles	0	0	0	0	0	0
Inversión Pública	0	0	0	0	0	0
Obra Pública en Bienes de Dominio Público	0	0	0	0	0	0
Obra Pública en Bienes Propios	0	0	0	0	0	0
Proyectos Productivos y Acciones de Fomento	0	0	0	0	0	0
Inversiones Financieras y Otras Provisiones	9,034,708	104,513	9,139,221	0	0	9,139,221
Inversiones Para el Fomento de Actividades Productivas	0	0	0	0	0	0
Acciones y Participaciones de Capital	0	0	0	0	0	0
Compra de Títulos y Valores	0	0	0	0	0	0
Concesión de Préstamos	0	0	0	0	0	0
Inversiones en Fideicomisos, Mandatos y Otros Análogos	0	0	0	0	0	0
Otras Inversiones Financieras	0	0	0	0	0	0
Provisiones para Contingencias y Otras Erogaciones Especiales	9,034,708	104,513	9,139,221	0	0	9,139,221
Participaciones y Aportaciones	0	0	0	0	0	0
Participaciones	0	0	0	0	0	0
Aportaciones	0	0	0	0	0	0
Convenios	0	0	0	0	0	0
Deuda Pública	0	0	0	0	0	0
Amortización de la Deuda Pública	0	0	0	0	0	0
Intereses de la Deuda Pública	0	0	0	0	0	0
Comisiones de la Deuda Pública	0	0	0	0	0	0
Gastos de la Deuda Pública	0	0	0	0	0	0
Costo por Coberturas	0	0	0	0	0	0
Apoyos Financieros	0	0	0	0	0	0
Adeudos de Ejercicios Fiscales Anteriores (Adefas)	0	0	0	0	0	0
Total del Gasto	129,329,480	49,834,290	179,163,770	76,640,535	66,894,356	102,523,235

ELABORÓ

 MTRO. HÉCTOR ESCOBEDO CORRAL
 DIRECTOR DE PLANEACIÓN Y EVALUACIÓN

AUTORIZÓ

 DRA. IRASEMA ERNESTINA LINARES MEDINA
 RECTORA